

# // SISTEMAS DE APERTURA CROMATIKA

## GOLA

---




GOLA A L / C


### ALUMINIO



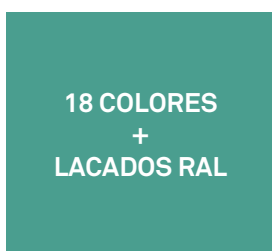
ALUMINIO MATE



ALUMINIO BLANCO



ALUMINIO NEGRO



18 COLORES  
+  
LACADOS RAL

GOLA LACADO MATE EN:

- > 18 COLORES DE SERIE
- > LACADOS RAL

\*\*\*\*\*

Posibles diferencias de tonalidades de los colores y de las maderas no tienen que considerarse defectos de fabricación puesto que dichas variaciones se deben al comportamiento natural de los elementos expuestos a la luz doméstica.

## TIRADORES



Acabado: Nickel  
Serie: AE  
Paso: 96



Acabado: Nickel  
Serie: AF  
Paso: 160



Acabado: Nickel  
Serie: AG  
Paso: 160



Acabado: Nickel  
Serie: AV,AS,AP  
Paso: 96,160,224



Acabado: Blanco  
Serie: AZ,AU,AR  
Paso: 96,160,224



Acabado: Brown  
Serie: AW,AT,AQ  
Paso: 96,160,224



Acabado: Nickel  
Serie: DE,DF,DG  
Paso: 96,160,320



Acabado: Aluminio,Blanco,Brown  
Serie: DI,DH,DL  
Paso: 160,160,160



Acabado: Nickel  
Serie: DQ,DR  
Paso: 96,192



Acabado: Inox  
Serie: DS  
Paso: 160



Acabado: Nickel  
Serie: F6,F5,F4  
Paso: 96,192,320



Acabado: Blanco  
Serie: F3,F2,F1  
Paso: 96,192,320



Acabado: Brown  
Serie: F9,F8,F7  
Paso: 96,192,320



Acabado: Nickel,Blanco/Nickel,Blanco  
Serie: B8,B9,B0  
Paso: 96,192



Acabado: Inox  
Serie: BA,BB,BC,BD  
Paso: 96,160,192,480



Acabado: Blanco  
Serie: BE,BF,BG,BH  
Paso: 96,160,192,480



Acabado: Aluminio  
Serie: KN  
Paso: 160



Acabado: Nickel  
Serie: MU  
Paso: 160



Acabado: Nickel  
Serie: M1  
Paso: 160



Acabado: Inox  
Serie: PJ,PK,PL  
Paso: 160,352,576



Acabado: Inox  
Serie: C2,C3,C4,C5  
Paso: 28,128,192,480



Acabado: Nickel  
Serie: DM,DN,DP  
Paso: 1foro, 96,160



Acabado: Inox  
Serie: B1,B2,B3,B4,B6,B7,B5  
Paso: 96,160,192,480,768,1056,1216



Acabado: Aluminio  
Serie: KE,KA,KB  
Paso: 128,192,480



Acabado: Aluminio  
Serie: KH,KI,KJ,KL  
Paso: 28,128,192,480



Acabado: Nickel,  
Serie: H1,H2,H3H4,H5,H6,H7  
Paso: 96,160,192,480,768,1056,1216



Acabado: Blanco  
Serie: D1,D2,D3,D4,D5,D6,D7  
Paso: 96,160,192,480,768,1056,1216



Acabado: Cromo  
Serie: AA,AB,AC,AD  
Paso: 32,128,192,480



Acabado: Plata semibrillante  
Serie: G6  
Paso: 128



Acabado: Peltro  
Serie: G1  
Paso: 128



Acabado: Peltro, plata antigua  
Serie: G2,G5  
Paso: 1foro,1foro



Acabado: Hierro antiguo  
Serie: G4  
Paso: 96



Acabado: Acero  
Serie: J1(hrz.), J9 (vert.)  
Paso: 160



Acabado: Grafite  
Serie: J0 (hrz.), J6(vert.)  
Paso: 160



Acabado: hierro antiguo  
Serie: J8 (hrz.), J7(vert.)  
Paso: 160



Acabado: Nickel  
Serie: J2, J3, J4, J5  
Paso: 96, 160, 192, 480



Acabado: acero inox brillante tallado  
Serie: JC (hrz.), JM (vert.)  
Paso: 160



Acabado: acero inox satinado  
Serie: JP,JL,JK(hrz.), JJ(vert.)  
Paso: 96,160,320,160



Acabado: Nickel  
Serie: F6,F5,F4  
Paso: 96,192,320



Acabado: Blanco  
Serie: F3,F2,F1  
Paso: 96,192,320



Acabado: Brown  
Serie: F9,F8,F7  
Paso: 96,192,320



Acabado: Nickel,Blanco/Nickel,Blanco  
Serie: B8,B9,B0  
Paso: 96,192



Acabado: Inox  
Serie: BA,BB,BC,BD  
Paso: 96,160,192,480



Acabado: Acero cepillado  
Serie: JB (hrz.), JA (vert.)  
Paso: 160



Acabado: Acero cepillado  
Series: JF (hrz.), JG(vert.)  
Paso: 1 foro



Acabado: zama acero inox brillante con cristal  
Serie: JD (hrz.), JE (vert.)  
Paso: 1 foro



Finishes: Mármol  
Series: JH  
Pitch: 4 holes

## TIRADORES EMPOTRADOS



Acabado: Aluminio  
Serie: KC



Finishes: Aluminio  
Series: JU,JL,JN(horz.), JO(vert.)  
Pitch: 96,160,1480,480



Acabado: Aluminio,Brown,Bianco  
Serie: S4,S5,S6

## TIRADORES LINE




### Paso:

150, 300, 315, 400, 450, 500, 600, 720, 900, 960, 1200, 1320, 2040

### ACABADOS:



ALUMINIO MATE



ALUMINIO BLANCO



09 COLORES  
+  
LACADOS RAL

TIRADOR LACADO  
MATE EN:

> 09 COLORES ACABADO DE LA  
PUERTA

> LACADOS RAL

## PUSH PULL



BLANCO



GRIS OSCURO

### ESQUEMA APERTURA



CERRADO



ABIERTO