

# // SISTEMI DI APERTURA CROMATIKA


## GOLE

---




GOLA A L / C


### ALLUMINIO



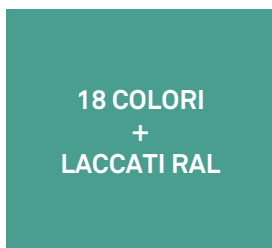
ALLUMINIO OPACO



ALLUMINIO BIANCO



ALLUMINIO NERO



GOLA LACCATA OPACA NEI:

> 18 COLORI DI SERIE

> LACCATI RAL

\*\*\*\*\*

Eventuali differenze di tonalità nei colori e nei legni non sono da considerarsi difetti di fabbricazione in quanto tali variazioni sono dovute al naturale comportamento degli elementi esposti alla luce domestica.

# MANIGLIE



Finitura: Nickel  
Serie: AE  
Passo: 96



Finitura: Nickel  
Serie: AF  
Passo: 160



Finitura: Nickel  
Serie: AG  
Passo: 160



Finitura: Nickel  
Serie: AV,AS,AP  
Passo: 96,160,224



Finitura: Bianco  
Serie: AZ,AU,AR  
Passo: 96,160,224



Finitura: Brown  
Serie: AW,AT,AQ  
Passo: 96,160,224



Finitura: Nickel  
Serie: DE,DF,DG  
Passo: 96,160,320



Finitura: Alluminio,Bianco,Brown  
Serie: DI,DH,DL  
Passo: 160,160,160



Finitura: Nickel  
Serie: DQ,DR  
Passo: 96,192



Finitura: Inox  
Serie: DS  
Passo: 160



Finitura: Nickel  
Serie: F6,F5,F4  
Passo: 96,192,320



Finitura: Bianco  
Serie: F3,F2,F1  
Passo: 96,192,320



Finitura: Brown  
Serie: F9,F8,F7  
Passo: 96,192,320



Finitura: Nickel,Bianco/Nickel,Bianco  
Serie: B8,B9,B0  
Passo: 96,192



Finitura: Inox  
Serie: BA,BB,BC,BD  
Passo: 96,160,192,480



Finitura: Bianco  
Serie: BE,BF,BG,BH  
Passo: 96,160,192,480



Finitura: Alluminio  
Serie: KN  
Passo: 160



Finitura: Nickel  
Serie: MU  
Passo: 160



Finitura: Nickel  
Serie: M1  
Passo: 160



Finitura: Inox  
Serie: PJ,PK,PL  
Passo: 160,352,576



Finitura: Inox  
Serie: C2,C3,C4,C5  
Passo: 28,128,192,480



Finitura: Nickel  
Serie: DM,DN,DP  
Passo: 1foro, 96,160



Finitura: Inox  
Serie: B1,B2,B3,B4,B6,B7,B5  
Passo: 96,160,192,480,768,1056,1216



Finitura: Alluminio  
Serie: KE,KA,KB  
Passo: 128,192,480



Finitura: Alluminio  
Serie: KH,KI,KJ,KL  
Passo: 28,128,192,480



Finitura: Nickel,  
Serie: H1,H2,H3H4,H5,H6,H7,HZ,HY,HX  
Passo: 96,160,192,480,768,1056,1216



Finitura: Bianco  
Serie: D1,D2,D3,D4,D5,D6,D7,DZ,DY,DX  
Passo: 96,160,192,480,768,1056,1216



Finitura: Cromo  
Serie: AA,AB,AC,AD  
Passo: 32,128,192,480



Finitura: Argento semilucido  
Serie: G6  
Passo: 128



Finitura: Peltro  
Serie: G1  
Passo: 128



Finitura: Peltro,Argento antico  
Serie: G2,G5  
Passo: 1foro,1foro



Finitura: Ferro Antico  
Serie: G4  
Passo: 96



Finitura: Acciaio  
Serie: J1(orizz.), J9 (vert.)  
Passo: 160



Finitura: Grafite  
Serie: J0 (orizz.), J6(vert.)  
Passo: 160



Finitura: Nickel  
Serie: J2, J3, J4, J5  
Passo: 96, 160, 192, 480



Finitura: Ferro Antico  
Serie: J8 (orizz.), J7(vert.)  
Passo: 160



Finitura: Inox lucido sfaccettato  
Serie: JC (orizz.), JM (vert.)  
Passo: 160



Finitura: Acciaio satinato  
Serie: JP,JI,JK(orizz.), JJ(vert.)  
Passo: 96,160,320,160



Finitura: Acciaio spazzolato  
Serie: JB (orizz.), JA (vert.)  
Passo: 160



Finitura: Acciaio satinato  
Serie: JF (orizz.), JG(vert.)  
Passo: 1 foro



Finitura: Zama fin.inox luc.con cristallo  
Serie: JD (orizz.), JE (vert.)  
Passo: 1 foro



Finishes: Marmo  
Serie: JH  
Pitch: 4 fori

# MANIGLIE A INCASSO



Finitura: Alluminio  
Serie: KC



Finitura: Alluminio  
Serie: JU,JL,JN(orizz.), JO(vert.)  
Passo: 96,160,1480,480



Finitura: Alluminio,Brown,Bianco  
Serie: S4,S5,S6

## MANIGLIE LINE

---




### PASSO:

150, 300, 315, 400, 450, 500, 600, 720, 900, 960, 1200, 1320, 2040

### FINITURE:



ALLUMINIO OPACO



ALLUMINIO BIANCO



09 COLORI  
+  
LACCATI RAL

MANIGLIA LACCATA  
OPACA NEI:

> 09 COLORI FINITURA ANTA

> LACCATI RAL

## PUSH PULL

---



BIANCO



GRIGIO SCURO

### SCHEMA APERTURA



CHIUSO



APERTO