

// SISTEMI DI APERTURA SoHo

GOLE




GOLA A L / C


ALLUMINIO



ALLUMINIO OPACO

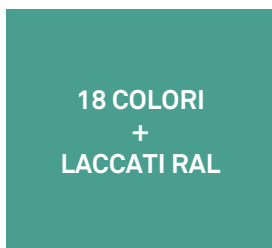


ALLUMINIO BIANCO



ALLUMINIO NERO

LACCATO OPACO




18 COLORI
+
LACCATI RAL

GOLA LACCATA OPACA NEI:

- > 18 COLORI FINITURA ANTA
- > LACCATI RAL

LEGNO



LEGNO

GOLA LEGNO IN :

- > FINITURE COME IMPIALLACCIATI

Eventuali differenze di tonalità nei colori e nei legni non sono da considerarsi difetti di fabbricazione in quanto tali variazioni sono dovute al naturale comportamento degli elementi esposti alla luce domestica.

MANIGLIE



Finitura: Inox
Serie: A5,A6,A7,A8
Passo: 32,160,192,320



Finitura: Nickel
Serie: AE
Passo: 96



Finitura: Nickel
Serie: AF
Passo: 160



Finitura: Nickel
Serie: AG
Passo: 160



Finitura: Nickel
Serie: AH,A9,AJ
Passo: 320,320,160



Finitura: Nickel
Serie: AM,AL
Passo: 96,128



Finitura: Bianco
Serie: AO, AL
Passo: 96,128



Finitura: Brown
Serie: AN,AK
Passo: 96,128



Finitura: Nickel
Serie: AV,AS,AP
Passo: 96,160,224



Finitura: Bianco
Serie: AZ,AU,AR
Passo: 96,160,224



Finitura: Brown
Serie: AW,AT,AQ
Passo: 96,160,224



Finitura: Nickel
Serie: DE,DF,DG
Passo: 96,160,320



Finitura: Alluminio,Bianco,Brown
Serie: DI,DH,DL
Passo: 160,160,160



Finitura: Nickel
Serie: DQ,DR
Passo: 96,192



Finitura: Inox
Serie: DS
Passo: 160



Finitura: Nickel
Serie: F6,F5,F4
Passo: 96,192,320



Finitura: Bianco
Serie: F3,F2,F1
Passo: 96,192,320



Finitura: Brown
Serie: F9,F8,F7
Passo: 96,192,320



Finitura: Nickel,Bianco/Nickel,Bianco
Serie: B8,B9,B0
Passo: 96,192



Finitura: Inox
Serie: BA,BB,BC,BD
Passo: 96,160,192,480



Finitura: Bianco
Serie: BE,BF,BG,BH
Passo: 96,160,192,480



Finitura: Alluminio
Serie: KN
Passo: 160



Finitura: Nickel
Serie: MU
Passo: 160



Finitura: Nickel
Serie: M1
Passo: 160



Finitura: Inox
Serie: PJ,PK,PL
Passo: 160,352,576



Finitura: Inox
Serie: C2,C3,C4,C5
Passo: 28,128,192,480



Finitura: Nickel
Serie: DM,DN,DP
Passo: 1foro, 96,160



Finitura: Inox
Serie: B1,B2,B3,B4,B6,B7,B5
Passo: 96,160,192,480,768,1056,1216



Finitura: Alluminio
Serie: KE,KA,KB
Passo: 128,192,480



Finitura: Alluminio
Serie: KH,KI,KJ,KL
Passo: 28,128,192,480



Finitura: Nickel,
Serie: H1,H2,H3H4,H5,H6,H7,HZ,HY,HX
Passo: 96,160,192,480,768,1056,1216



Finitura: Bianco
Serie: D1,D2,D3,D4,D5,D6,D7,DZ,DY,DX
Passo: 96,160,192,480,768,1056,1216



Finitura: Cromo
Serie: AA,AB,AC,AD
Passo: 32,128,192,480



Finitura: Argento semilucido
Serie: G6
Passo: 128



Finitura: Legno finiture Glamour
Serie: L
Passo: 128



Finitura: Ferro vecchio
Serie: G3
Passo: 128



Finitura: Peltro
Serie: G1
Passo: 128



Finitura: Peltro,Argento antico
Serie: G2,G5
Passo: 1foro,1foro



Finitura: Ferro Antico
Serie: G4
Passo: 96



Finitura: Acciaio
Serie: J1(orizz.), J9 (vert.)
Passo: 160



Finitura: Grafite
Serie: J0 (orizz.), J6 (vert.)
Passo: 160



Finitura: Ferro Antico
Serie: J8 (orizz.), J7 (vert.)
Passo: 160



Finitura: Nickel
Serie: J2, J3, J4, J5
Passo: 96, 160, 192, 480

MANIGLIE A INCASSO



Finitura: Alluminio
Serie: KC



Finitura: Alluminio, Brown, Bianco
Serie: S4, S5, S6

PUSH PULL



BIANCO



GRIGIO SCURO

SCHEMA APERTURA



CHIUSO



APERTO